



しとしとと雨の
降る日がつづく
6月です！

あそび

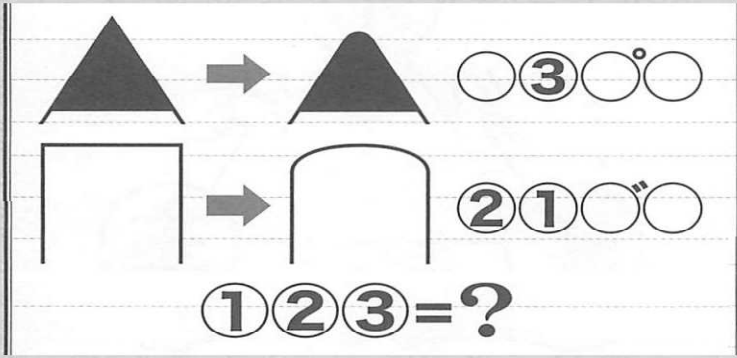
Ver. 23



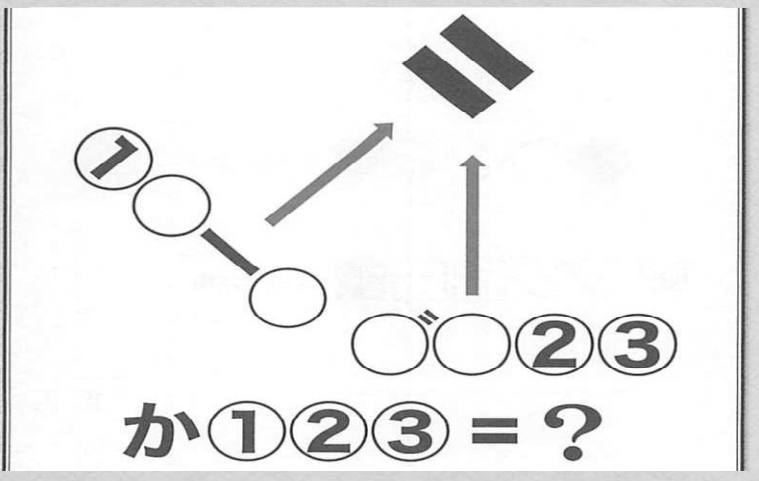
謎解きパラダイス



？が表す言葉は何でしょう？ ？が表す言葉は何でしょう？

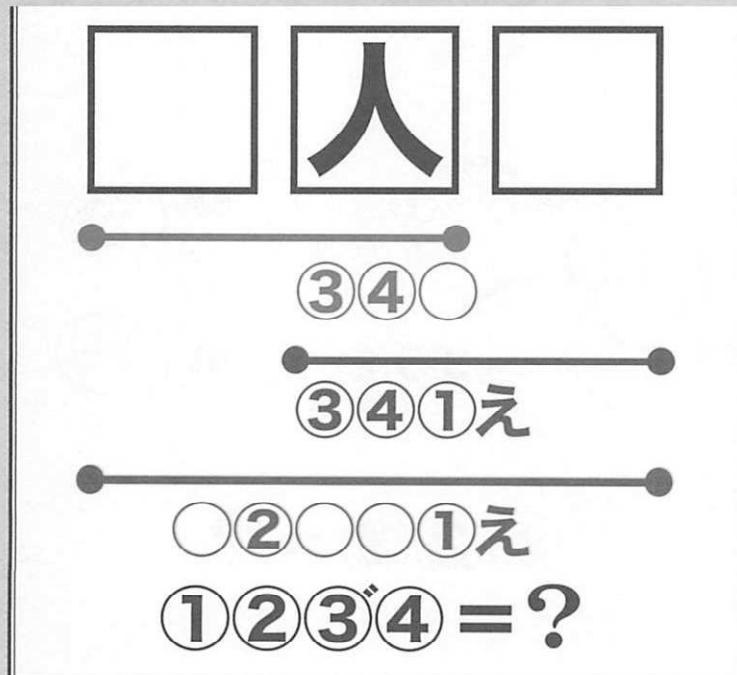


答え



答え

？が表す言葉は何でしょう？



答え

？に入るものは
①②③のうちどれ？
理由もお答えください





答え

浦島太郎 イラストパズル

下の進み方どおりに進むと最後にたどりつくのは、A~Cのどれ？

一度通った所を引き返したり、同じ場所を通ったり、ななめには進めません。

答え




バーゲン ラビリンス



スタートからゴールまで、途中ジャマをされたり、道が途切れたりせずにゴールにたどりつくのはA~Dのどれ？

答え



全部わかったかな？ 問題の解答は青少幼年部のホームページにのせてるよ。見てくださいね ⇨ ⇨


<http://seisyoyounen.icho.gr.jp/>



Sei Sho




点つなぎ迷路 カーレース



☆から★まで順番に点をつなぐとできる迷路で、ジャマされたり、道が途切れたりせずにゴールにたどりつくルートを、A～Dから選んでください。

答え





もふもふタイム♪



○印を塗っていくと何が出てくるかな？ A～Cの中から選んでね。

答え

A、アルパカ B、ワニ C、ライオン

