




キャラクター迷路













































ウシ→ウサギ→クマ→ウシ～と繰り返し順番にキャラクターを
通ってゴールしてください。ゴール直前に通る道はA～Cのどれ
かな? ※一度通ったキャラクターを通ることはできません。

スタート ↓

順番  →  → 

解答

					
					
					
					
					
					
			 A	 C	

ゴール ↓

